

APP 产品需求文档

文件标识:

产品名称		
文件状态 []草稿 []正式发布 []正在修改	文件标识:	
	当前版本:	
	作者:	
	完成日期:	

修订记录:

更新时间	版本	变更内容	变更情况	修改人	备注

目录

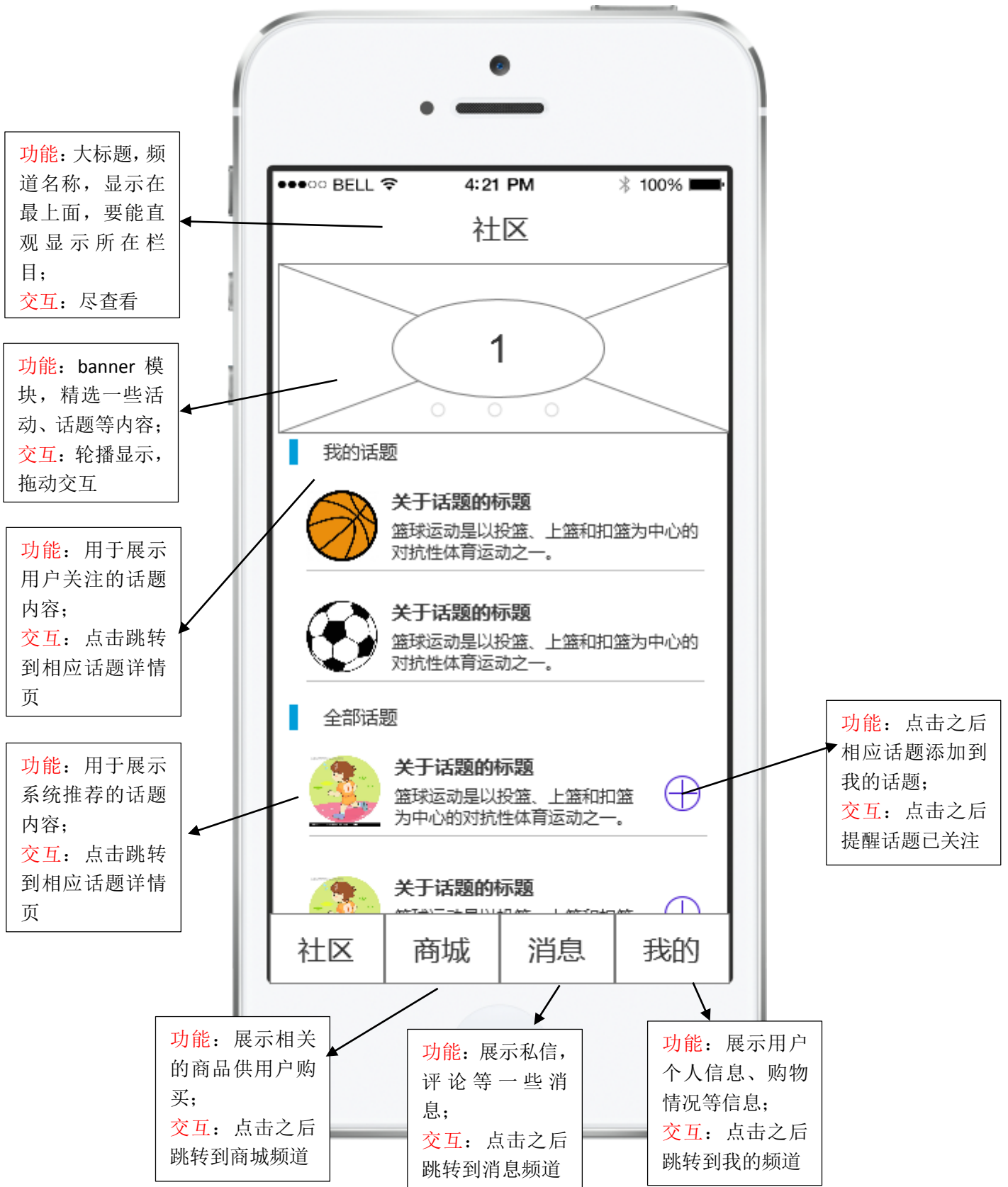
第一部分 产品结构图.....	1
第二部分 产品功能介绍.....	2
一、社区频道.....	2
1、更多话题页.....	3
2、话题详情页.....	4
3、帖子详情页.....	5
4、个人详情页.....	6
二、商城频道.....	7
三、消息频道.....	8
四、我的频道.....	9

第一部分 产品结构图

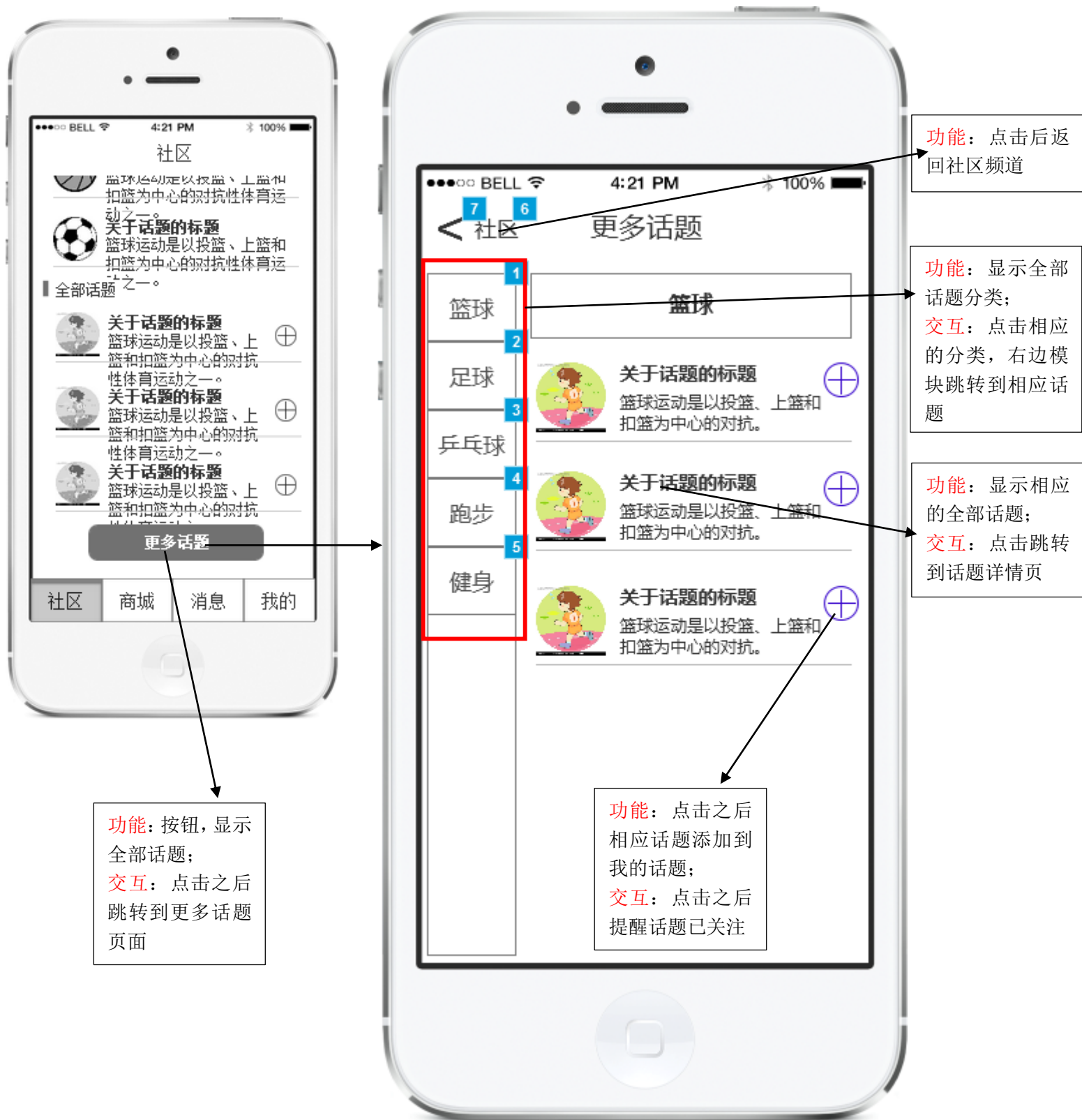


第二部分 产品功能介绍

一、社区频道



1、更多话题页



功能: 按钮, 显示全部话题;
交互: 点击之后跳转到更多话题页面

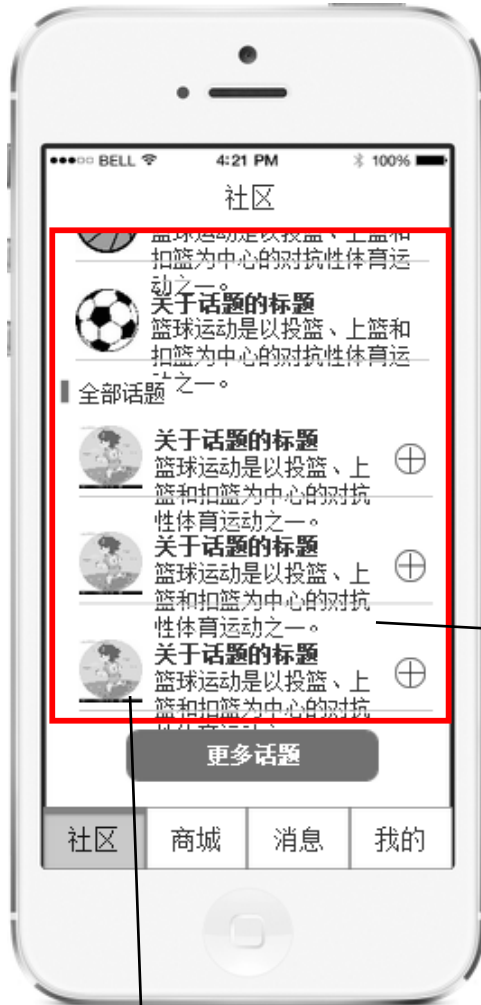
功能: 点击后返回社区频道

功能: 显示全部话题分类;
交互: 点击相应的分类, 右边模块跳转到相应话题

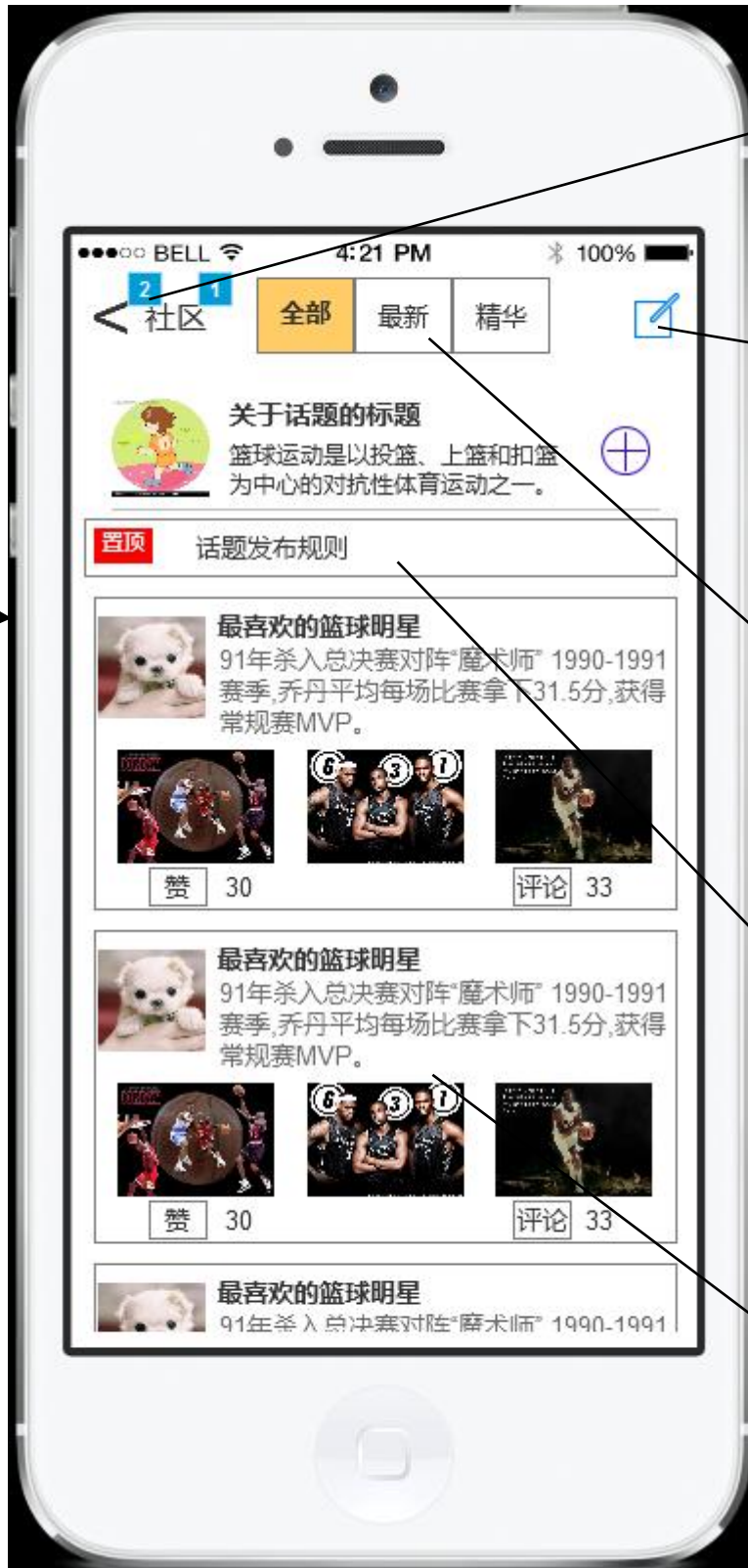
功能: 显示相应的全部话题;
交互: 点击跳转到话题详情页

功能: 点击之后相应话题添加到我的话题;
交互: 点击之后提醒话题已关注

2、话题详情页



交互： 点击之后跳转到话题详情页



功能： 点击后返回社区频道

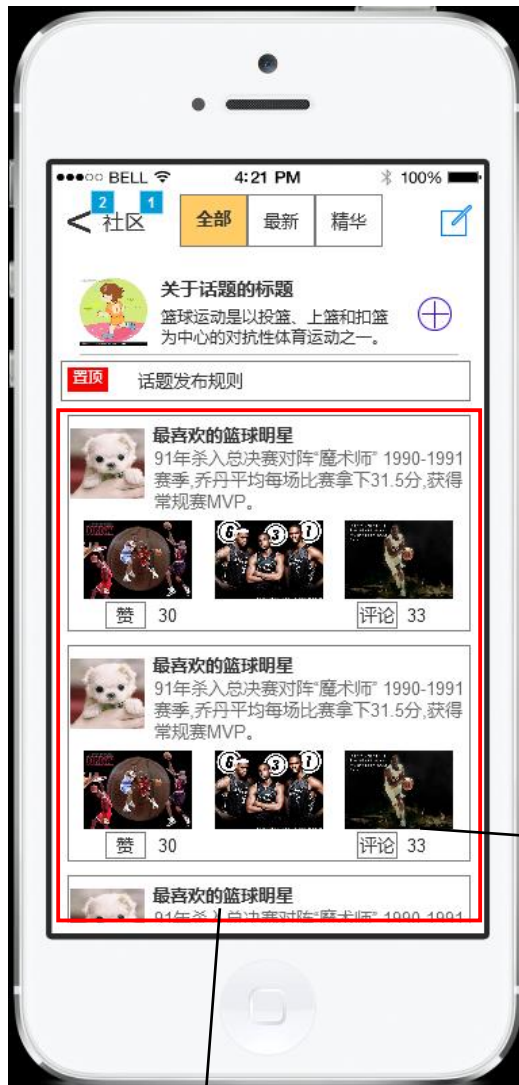
功能： 用于编写相对应话题的帖子；
交互： 点击之后跳转到帖子编辑页面

功能： 把话题的帖子分为三类显示；
交互： 点击之后下方内容变为分类的帖子

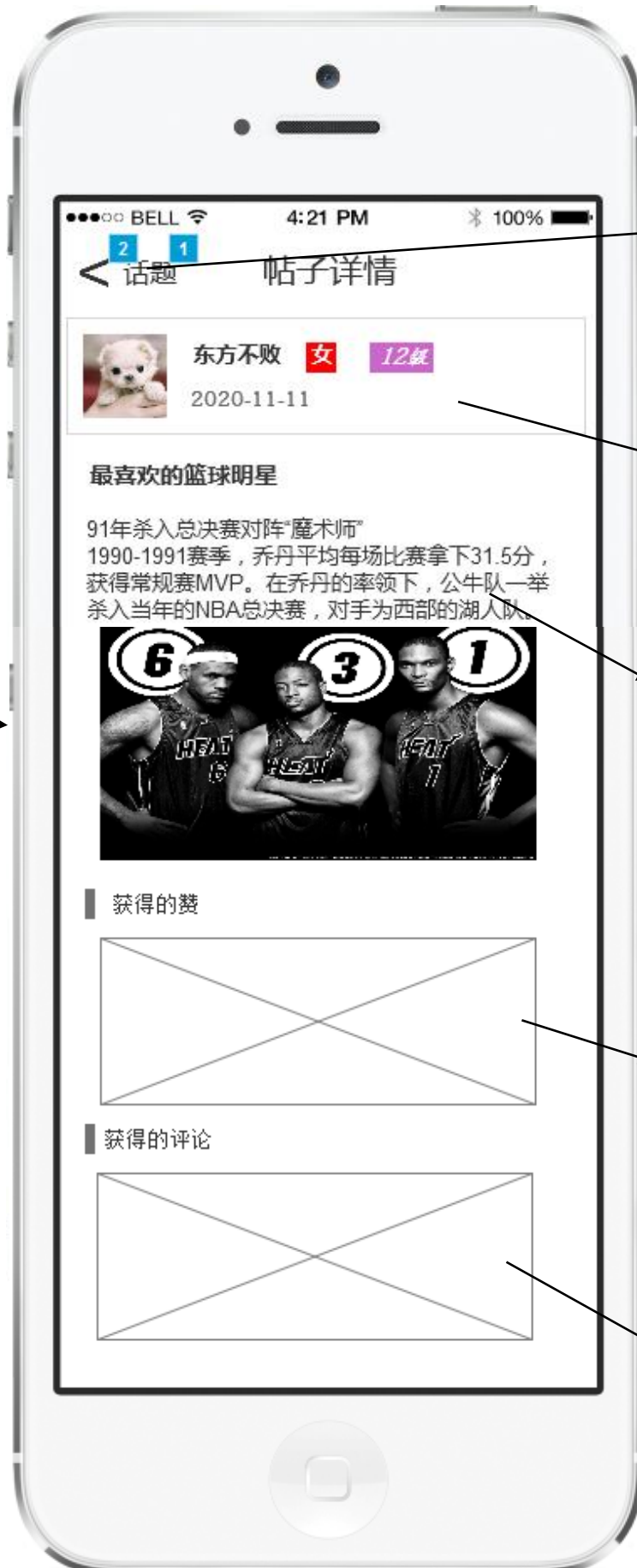
功能： 显示本话题的发帖规则和其他事项；
交互： 点击之后弹出发帖规则的详细信息

功能： 显示帖子的大概情况，包括头像、标题、概要，评论和获得的赞；
交互： 点击之后跳转到帖子详情页面

3、帖子详情页



交互：点击之后跳转到帖子详情页



功能：点击后返回话题详情页

功能：展示发帖用户信息，包括头像、昵称、性别、等级和时间；
交互：点击跳转到个人详情页面

功能：展示帖子详情，包括标题、文字和图片；
交互：点击跳转到个人详情页面

功能：展示给帖子点赞的人；
交互：点击点赞人的头像可以跳转到对应用户的个人页面

功能：展示给帖子评论的内容和的人；
交互：点击评论可以回复，点击头像可以跳转到用户个人信息页面

4、个人详情页

交互： 点击之后跳转到个人信息页

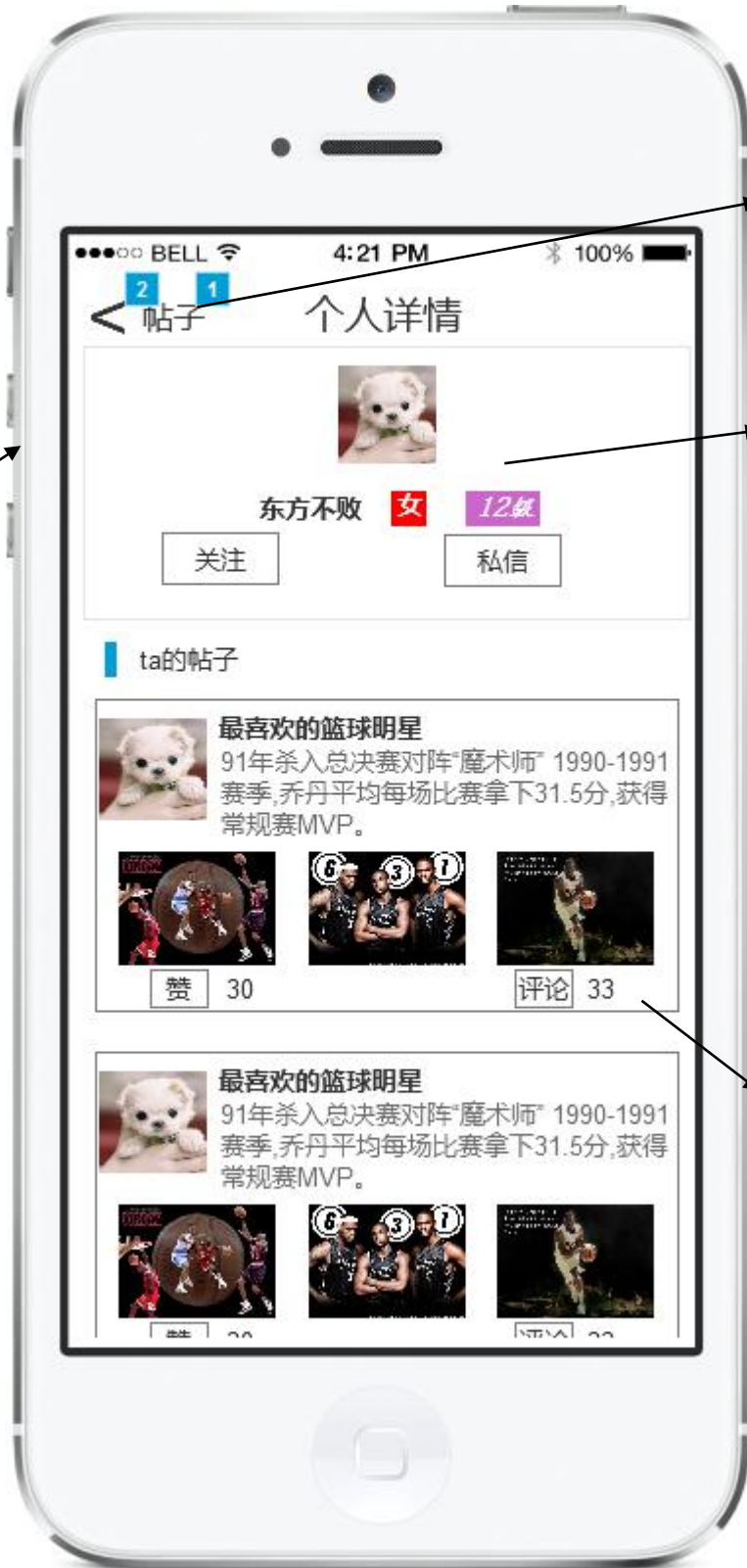
功能： 点击后返回帖子详情页

功能： 展示发帖人信息，包括头像、昵称、性别和等级，可以关注或者给发帖人发私信；

交互： 点击关注可以关注发帖人，关注变为已关注；点击私信，跳转到发私信页面

功能： 显示帖子的大概情况，包括头像、标题、概要，评论和获得的赞；

交互： 点击之后跳转的到帖子详情页面



二、商城频道



功能：展示商城的功能，包括 banner 活动、秒杀、分类等各种商城模块；

交互：页面可以上下滑动，点击对应模块跳转到相应的页面

三、消息频道



四、我的频道



功能: 展示用户个人信息, 包括头像、昵称、等级、积分信息、发帖、关注和粉丝的情况;
交互: 点击这个模块可以跳转到个人信息的详细页面, 并且可以设置

功能: 商城里面商品, 可以添加到购物车或者收藏, 可以查看订单和优惠券;
交互: 点击进入相应的页面

功能: 可以绑定微信、微博等帐号;
交互: 点击进入绑定页面

功能: 邀请好友机制, 可以邀请微信、微博、通讯录好友, 邀请成功可以或得积分作为回报;
交互: 点击进入邀请好友页面

功能: 积分商城的功能, 用户完成一些如签到、发帖、点赞、评论、邀请好友、分享这类的任务, 可以获得一些积分奖励, 积分在积分商城里面可以兑换一些礼品等作为奖励;
交互: 点击进入积分商城页面

功能: 清除缓存、隐私与安全、意见反馈、使用说明等其他一些事项的说明;
交互: 点击系统设置页面